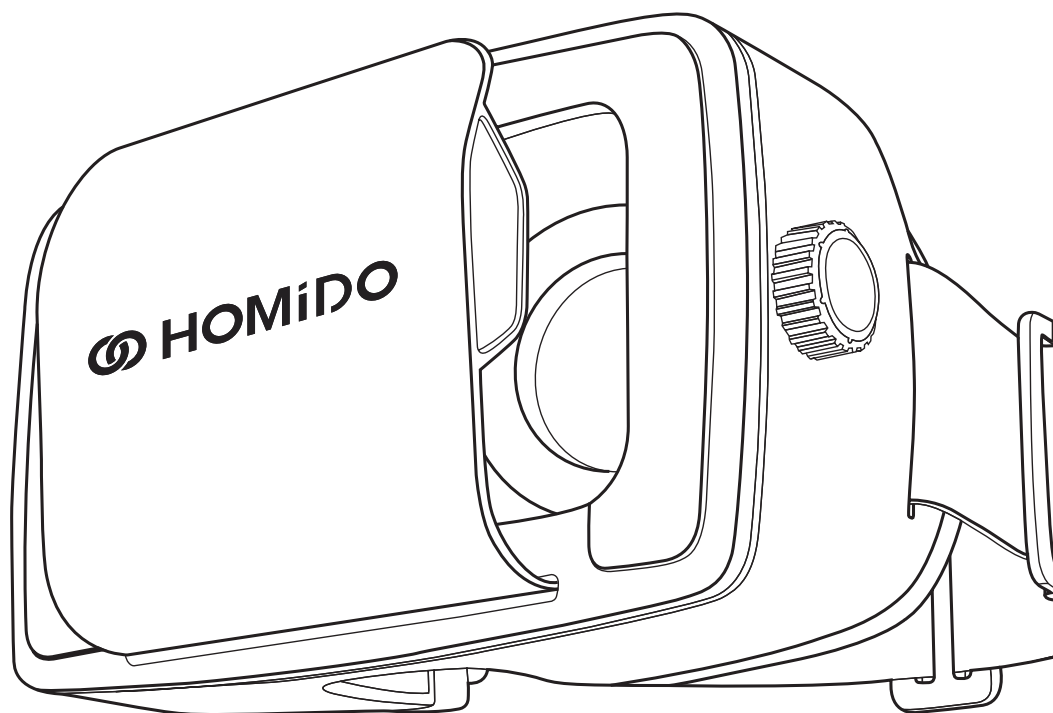


# **HOMiDO**

**MASQUE DE RÉALITÉ VIRTUELLE**  
POUR SMARTPHONES DE 4" À 5.5"



## MANUEL D'UTILISATEUR FRANÇAIS

### CE SET CONTIENT

- 1 boîte de transport
- 1 lingette nettoyante
- 3 cônes supports de lentilles
- 1 strap

# POUR COMMENCER

## 1. TÉLÉCHARGER LES APPLICATIONS

Iphone / Android : Télécharger "Homido Center" sur Google Play ou App Store.

Une fois Homido Center installé, l'appli donne accès à toutes les applis et jeux disponibles pour Homido. Choisir les applis souhaitées (l'appli est installée uniquement la première fois)



## 2. RÉGLER LES LENTILLES

- Choisir le bon cône support de lentille  
Cône court : pour les personnes myopes,  
Cône moyen : pour les personnes n'ayant aucun trouble de la vision,  
Cône long : pour les personnes hypermétropes,
- Insérer la lentille dans le cône
- Clipper le cône à l'intérieur du masque



## 3. LANCER LE SMARTPHONE

Sur le smartphone :  
lancer un film ou une appli.



## 4. INSÉRER LE SMARTPHONE

- écarter la pince frontale avec une main
- insérer le smartphone avec l'autre main
- positionner le smartphone à la bonne place : exactement au milieu, pas trop haut, ni trop bas, ni de biais.




## 5. AJUSTER LE MASQUE SUR VOTRE TÊTE

- Distance œil-lentille : si vous sentez que les lentilles sont trop proches de vos yeux, vous pouvez ajuster leur position grâce aux molettes sur les côtés. Tourner les 2 molettes en même temps.
- Distance inter-pupillaire : utiliser la molette supérieure pour ajuster l'écartement entre les deux lentilles et obtenir l'image la plus nette possible.
- Utiliser le strap optionnel si vous souhaitez mieux répartir le poids sur votre tête.



# COMMENT UTILISER HOMIDO ?

## 1. REGARDER DES FILMS



### - Regarder un film en 3D

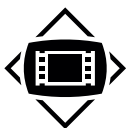
Le film doit être en format Side-By-Side (SBS). Il est possible de télécharger des films 3D SBS sur internet, et de les regarder sur votre téléphone avec votre lecteur vidéo habituel.

Ou en streaming, par exemple sur Youtube (rechercher : "side by side 3D")



### - Regarder un film standard

Android : avec "Side-By-Side Video Player". Télécharger sur Google Play. Iphone : avec "Homido Player". Télécharger sur Apple Store.



### - Regarder des vidéos 360°

Iphone : avec Homido Player.

Android : avec "Kolor Eyes – 360° video player", ou "VR player". Télécharger sur Google Play. Il est possible de regarder ses propres vidéos 360° ou d'en télécharger sur internet.

## 2. JOUER AUX JEUX



Android/Iphone : avec "Homido Center". Télécharger sur Google Play / Apple Store. Homido Center vous donne une liste de toutes les applications compatibles Homido. Il peut également être utilisé pour garder toutes les applis Homido rangées au même endroit une fois qu'elles sont installées.

## 3. RÉALITÉ AUGMENTÉE ET AUTRES APPLICATIONS...

Plus d'info et Tutoriels sur : [www.homido.com/tutorials](http://www.homido.com/tutorials)

## **ATTENTION**

Cet appareil n'est pas un jouet. Ne pas laisser à portée d'enfants de moins de 12 ans.

L'utilisation prolongée peut être fatigante. Utiliser avec modération.

L'appareil peut causer des crises d'épilepsie chez certaines personnes.

S'assurer que le smartphone est bien inséré dans l'appareil.

Utiliser l'appareil dans un endroit sûr. L'utilisateur peut perdre l'équilibre, s'assurer que l'environnement est sûr et sécurisé avant de mettre le masque.

Ne pas utiliser pendant la conduite d'un véhicule.

Ne pas utiliser durant la pratique d'une activité sportive.

Ne pas exposer l'appareil à de hautes températures.

Ne pas exposer les lentilles aux rayons directs du soleil.