



Erstellung der neuen Sitestatistiken und Berichte im Seller Central

www.amazon.de

Agenda

- ❑ Wo befinden sich die neuen Sitestatistiken
- ❑ Überblick zu den neuen Schlüsselementen
- ❑ Demonstration der Anwendungen
- ❑ Referenzen und Q&A

Wo befinden sich die neuen Sitestatistiken?

Gehen Sie zum Menüpunkt "Berichte" und wählen Sie "Sitestatistiken und Berichte". Hier können Sie die neue Anwendung mit einer Liste von verfügbaren Berichten in der linken Spalte aufrufen.

Websitestatistiken und Berichte für Highpoint DE - FBA Beta

Diese Berichte enthalten strategisch wichtige Informationen, die dazu beitragen, Ihr Geschäft besser zu verstehen und zu verbessern. Wählen Sie im Menü unten einen Bericht aus. [Weitere Informationen](#).

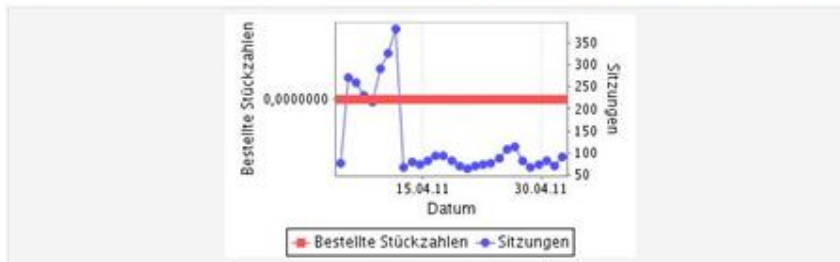
Verfügbare Berichte: Bericht auswählen...

Auswertungen und Statistiken auf einen Blick

Unten finden Sie einige Kurzberichte aus unseren beliebtesten Berichten. [Glossar](#).

Kurzbericht für Verkäufe und Traffic

Dies ist ein Auszug aus Ihren Verkaufs- und Besucherzahlen der letzten 30 Tage. [Vollständige Auswertung anzeigen](#).



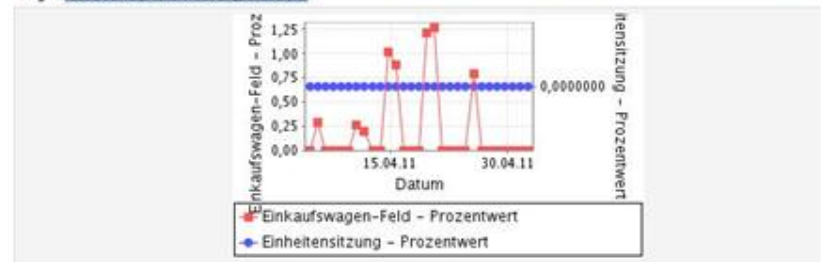
Bestseller

Vollständige Auswertung anzeigen nach (übergeordnetem) Artikel

Dies sind Ihre meistverkauften übergeordneten Produkte der letzten 30 Tage.

Kurzbericht für Verkaufskonversion

Dies ist ein Auszug Ihrer Stückzahl-Conversion sowie Ihres Anteils an der "In den Einkaufswagen"-Box der letzten 30 Tage. [Vollständige Auswertung anzeigen](#).



Inhalt für Artikel fehlt

Dies sind die am häufigsten besuchten SKUs, zu denen Inhalt fehlt. [Vollständige Auswertung anzeigen](#).

Startseite der neuen Sitestatistiken

Händler:

Sie nehmen teil an **Neue Sitestatistiken und Berichte**. [Feedback](#) | [Beta beenden](#)

Sitestatistiken

Nach Datum

- Verkäufe und Traffic
- Detailseite Verkäufe und Traffic
- Verkäuferleistung

Nach SKU

- Detailseite Verkäufe und Traffic
- Detailseite Verkäufe und Traffic – Auswertung nach übergeordnetem Produkt
- Detailseite Verkäufe und Traffic – Auswertung nach untergeordnetem Produkt

Sonstiges

- Verkäufe und Bestellungen - Auswertung nach Monat
- Listungen mit fehlenden Informationen

Willkommen bei den neuen Sitestatistiken und Berichten!



Klicken Sie zum Start links auf einen Bericht.

Wir freuen uns, den neu gestalteten Abschnitt "Sitestatistiken und Berichte" von Seller Central zu präsentieren. Zusätzlich zu einer neuen Benutzeroberfläche bietet Ihnen der Abschnitt nun die Möglichkeit, Daten zu Ihren Berichten hinzuzufügen, Datenbereiche Ihrer Wahl auszuwählen, Daten zu exportieren, und die Anzeige zur detaillierteren Darstellung zu drehen. [Weitere Informationen](#)

Wir würden gerne von Ihnen erfahren, was Ihnen an diesem neuen Werkzeug gefällt oder nicht gefällt, und was wir tun können, um es zu verbessern. Klicken Sie bitte auf den Link {X} in der grauen waagrechten Leiste unter den Seller Central Registerkarten.

Wo können Sie die neuen Sitestatistiken finden?

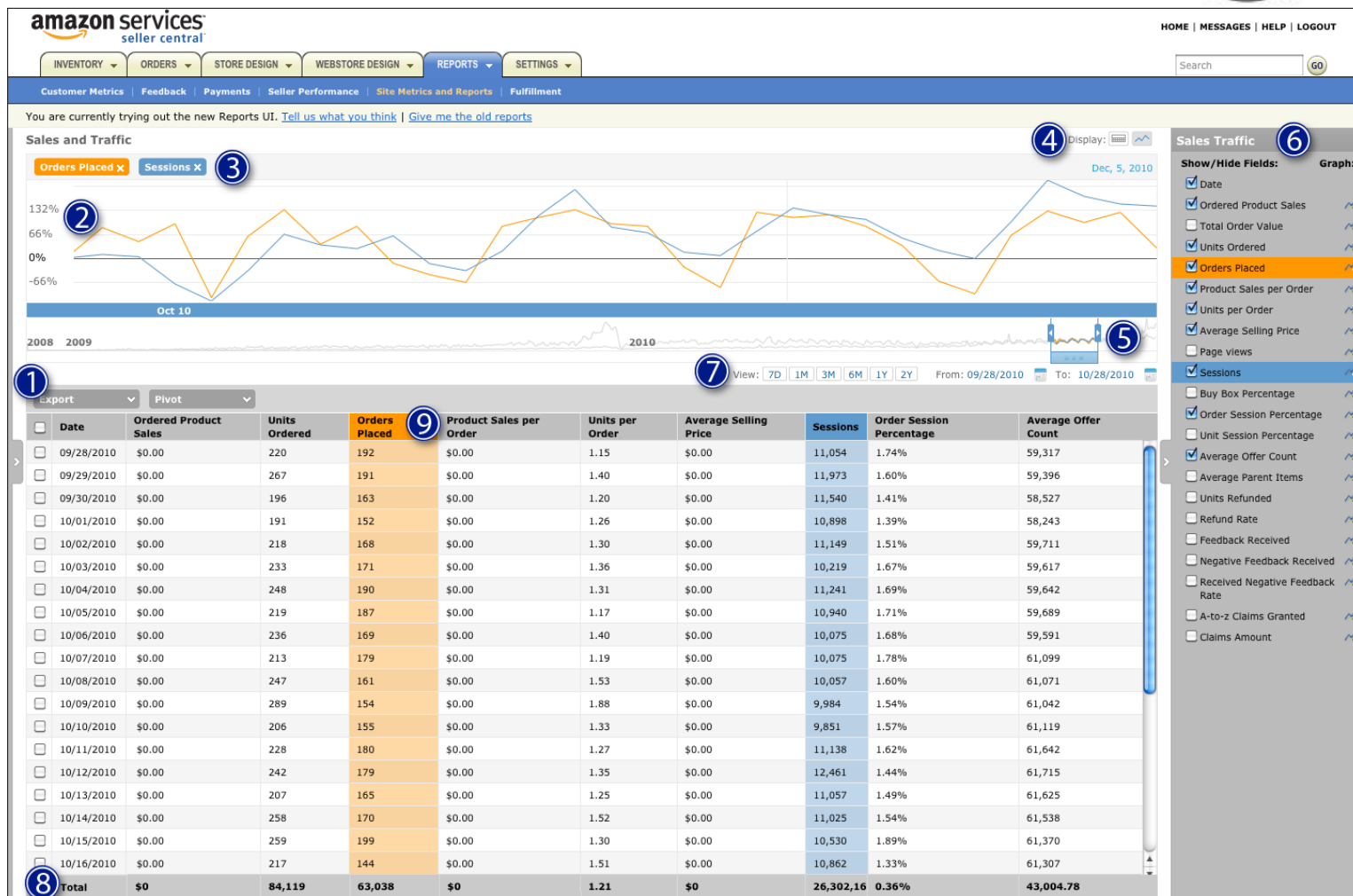
Die neue Benutzeroberfläche vereinfacht die Erstellung neuer Berichte und ermöglicht einen schnellen, personalisierten Überblick. Darüber hinaus haben wir die Berichte neu benannt.

New Report Name	Formerly Known As
By Date	
Verkäufe und Traffic	Zeitreihen für Verkäufe und Traffic
Detailseite Verkäufe und Traffic	Detailseite Zeitreihen für Verkäufe und Traffic
Verkäufer-Performance	Zeitreihen für Verkäuferleistung
By SKU	
Detailseite Verkäufe und Traffic	Detailseite Verkäufe und Traffic – Auswertung nach SKU
Detailseite Verkäufe und Traffic nach übergeordnetem Produkt (parent)	Detailseite: Verkäufe und Traffic nach (übergeordnetem) Artikel
Detailseite Verkäufe und Traffic – nach untergeordnetem Produkt (child)	Detailseite Verkäufe und Traffic – Auswertung nach (untergeordnetem) Produkt
Angebote mit fehlenden Informationen	Listungen mit fehlenden Informationen

Es gibt zwei wichtige Formen neuer Berichte:

- Der 'Nach Datum' Berichte erzeugt Diagramme und Zusammenstellungen ihres Geschäfts für Tag/Monat/Jahr
- Der 'Nach SKU' Bericht ermöglicht detaillierte Tabellen pro Gegenstand

Schlüsselemente bei den Datumsberichten



Legende:

- 1. Menüleiste
- 2. Diagramm
- 3. Diagramm-Legende

- 4. Wechsel der Anzeige
- 5. Auswahl des Datumsbereichs
- 6. Rechter Navigationsbereich

- 7. Zoom-Schnellwahl
- 8. Summen
- 9. Spaltentitel

Schlüsselemente bei den SKU-Berichten

Merchant:

You are currently trying out the new Reports UI. [Tell us what you think](#) | [Give me the old reports](#)

Detail Page Sales and Traffic

From: 11/08/2010 To: 12/08/2010

Sales Traffic

Export Total Records: 1254

<input type="checkbox"/>	(Parent) ASIN	(Child) ASIN	Title	SKU	Sessions	Session Percentage	Page views	Page Views Percentage	Buy Box Percentage	Units Ordered
<input type="checkbox"/>	B000053	B000053	Penguin Caffeinated Mints 4 Pack, Peppermints - 1 set	PenguinCaff	0	0.00%	0	0.00%	0%	1
<input type="checkbox"/>	B00000	B00000	Rodelle Organic Pure Vanilla Extract, 4-Ounce	RodelleVanillaExtract4oz	2	0.00%	2	0.00%	100%	1
<input type="checkbox"/>	B00000C	B00000C	Lee Kum Kee Chili Garlic Sauce	LeeKumKee	25	0.02%	29	0.02%	100%	2
<input type="checkbox"/>	B00000D1	B00000D1	Butterscotch Drops	7oz-C&HButtersctch	0	0.00%	0	0.00%	0%	1
<input type="checkbox"/>	B00000D	B00000D	Forest Honey by Langnese (17.5 ounce)	LangneseForest17	18	0.02%	19	0.02%	53%	5
<input type="checkbox"/>	B00000D	B00000D	Dave's Original Insanity Hot Sauce - 5oz	DavesInsanity5oz	143	0.14%	179	0.14%	28%	3
<input type="checkbox"/>	B00000D	B00000D	Dave's Gourmet Hurtin' Jalapeno Hot Sauce - 5 oz	DaveJalapeno5oz	8	0.01%	10	0.01%	100%	11

- Show/Hide Fields:
- (Parent) ASIN
 - (Child) ASIN
 - Title
 - SKU
 - Sessions
 - Session Percentage
 - Page views
 - Page Views Percentage
 - Buy Box Percentage
 - Units Ordered
 - Unit Session Percentage
 - Ordered Product Sales
 - Orders Placed
 - Listing Defects

Legende

1. Menüleiste
2. Auswahl des Datumsbereichs

3. Rechter Navigationsbereich
4. Spaltentitel

Dieser Bericht ist seinem Vorgänger ähnlich, beinhaltet jedoch verbesserte Anwendungen den "rechten Navigationsbereich" und dynamische Spaltentitel

Nach SKU Berichte

Detail Page Sales and Traffic

From: 28/03/2011 To: 28/04/2011

Export

Total Records: 2735

<input type="checkbox"/>	(Parent) ASIN	(Child) ASIN	SKU	Sessions	Session Percentage	Page Views	Page Views Percentage	Buy Box Percentage	Units Ordered	Unit Session Percentage	Ordered Product Sales	Orders Placed
<input type="checkbox"/>	B00474HK	B00474HK	118-028-03	11,670	3.79%	15,303	3.83%	100%	1,637	14.03%	£7,646.50	1,598
<input type="checkbox"/>	B003U4Z	B003U4Z	117-076-001	8,229	2.67%	11,065	2.77%	100%	1,311	15.93%	£8,830.56	1,246
<input type="checkbox"/>	B003QIG	B003QIG	006-076-00	7,476	2.43%	9,482	2.37%	88%	2,092	27.98%	£7,066.19	2,019
<input type="checkbox"/>	B0040J8	B0040J8	117-028-012	7,371	2.39%	10,031	2.51%	100%	1,658	22.49%	£12,722.13	1,597
<input type="checkbox"/>	B00474H	B00474H	118-028	4,950	1.61%	6,507	1.63%	100%	33	0.67%	£134.35	33
<input type="checkbox"/>	B003U11	B003U11	006-002-056	4,825	1.57%	6,100	1.53%	100%	1,151	23.85%	£5,016.65	1,130
<input type="checkbox"/>	B003QIK	B003QIK	004-076-00	4,730	1.54%	5,744	1.44%	99%	500	10.57%	£1,867.83	453
<input type="checkbox"/>	B003D6	B003D6	009-075-002	4,264	1.38%	5,179	1.30%	100%	241	5.65%	£2,131.68	204
<input type="checkbox"/>	B003QIM	B003QIM	118-076-001	4,098	1.33%	4,952	1.24%	100%	371	9.05%	£1,668.64	364

Sales Traffic

Show/Hide Fields:

- (Parent) ASIN
- (Child) ASIN
- Title
- SKU
- Sessions
- Session Percentage
- Page Views
- Page Views Percentage
- Buy Box Percentage
- Units Ordered
- Unit Session Percentage
- Ordered Product Sales
- Orders Placed
- Listing Defects

Detail Page Sales and Traffic by Parent Item

From: 28/03/2011 To: 28/04/2011

Export

Total Records: 2735

<input type="checkbox"/>	(Parent) ASIN	Page Views	Page Views Percentage	Buy Box Percentage	Units Ordered	Ordered Product Sales	Orders Placed
<input type="checkbox"/>	B000C9V	1	0.00%	100%	2	£13.98	1
<input type="checkbox"/>	B000J20	101	0.03%	59%	21	£103.96	19
<input type="checkbox"/>	B000LXE	949	0.24%	19%	40	£283.60	39
<input type="checkbox"/>	B000N	29	0.01%	24%	3	£18.30	3
<input type="checkbox"/>	B000N6	36	0.01%	42%	6	£41.94	6
<input type="checkbox"/>	B000N6S	1	0.00%	100%	4	£23.96	3
<input type="checkbox"/>	B000PU	1	0.00%	100%	0	£0.00	0
<input type="checkbox"/>	B000VCV	4	0.00%	25%	2	£4.80	1
<input type="checkbox"/>	B000W	0	0.00%	0%	2	£7.98	1

Sales Traffic

Show/Hide Fields:

- (Parent) ASIN
- (Child) ASIN
- Title
- SKU
- Sessions
- Session Percentage
- Page Views
- Page Views Percentage
- Buy Box Percentage
- Units Ordered
- Unit Session Percentage
- Ordered Product Sales
- Orders Placed
- Listing Defects

Nach SKU Berichte

Detail Page Sales and Traffic by Child Item

From: 28/03/2011 To: 28/04/2011

Export

Total Records: 2735

<input type="checkbox"/>	(Parent) ASIN	(Child) ASIN	Sessions	Session Percentage	Page Views	Page Views Percentage	Buy Box Percentage	Units Ordered	Unit Session Percentage	Ordered Product Sales	Orders Placed
<input type="checkbox"/>	B000C9	B000C9	1	0.00%	1	0.00%	100%	2	200.00%	£13.98	1
<input type="checkbox"/>	B000J2	B000J2	81	0.03%	101	0.03%	59%	21	25.93%	£103.96	19
<input type="checkbox"/>	B000LX	B000LX	774	0.25%	949	0.24%	19%	40	5.17%	£283.60	39
<input type="checkbox"/>	B000N	B000N	21	0.01%	29	0.01%	24%	3	14.29%	£18.30	3
<input type="checkbox"/>	B000N6	B000N6	28	0.01%	36	0.01%	42%	6	21.43%	£41.94	6
<input type="checkbox"/>	B000	B000	1	0.00%	1	0.00%	100%	4	400.00%	£23.96	3
<input type="checkbox"/>	B000PU	B000PU	1	0.00%	1	0.00%	100%	0	0.00%	£0.00	0
<input type="checkbox"/>	B000V	B000V	2	0.00%	4	0.00%	25%	2	100.00%	£4.80	1
<input type="checkbox"/>	B000W	B000W	0	0.00%	0	0.00%	0%	2	0.00%	£7.98	1

Sales Traffic

Show/Hide Fields:

- (Parent) ASIN
- (Child) ASIN
- Title
- SKU
- Sessions
- Session Percentage
- Page Views
- Page Views Percentage
- Buy Box Percentage
- Units Ordered
- Unit Session Percentage
- Ordered Product Sales
- Orders Placed
- Listing Defects

- ❑ [Sitestatistiken und Berichte](#): Hilfeseite für die Sitestatistiken
- ❑ [‘Beta’ Sitestatistiken und Berichte](#): Hilfeseite für die neuen Sitestatistiken
- ❑ [“Versand durch Amazon” Berichte](#): Hilfeseite für die „Versand durch Amazon“-Berichte
- ❑ [Aufgezeichnete Webinare](#): Unsere führenen FBA bezogene Webinare

<http://services.amazon.de/>