



## **Versand durch Amazon: Sendungen erstellen und Artikel etikettieren**

□ Malin Nowak  
Account Manager Media



□ Lutz Liermann  
Sales Manager Versand durch Amazon



□ Nicolas Espeel  
Projektleiter Versand durch Amazon



# Agenda

- ❑ Vorteile von Versand durch Amazon
- ❑ Sendungen erstellen und etikettieren
- ❑ Einführung Scannen und Senden
  - ❑ Artikeletiketten drucken
  - ❑ Sendung erstellen

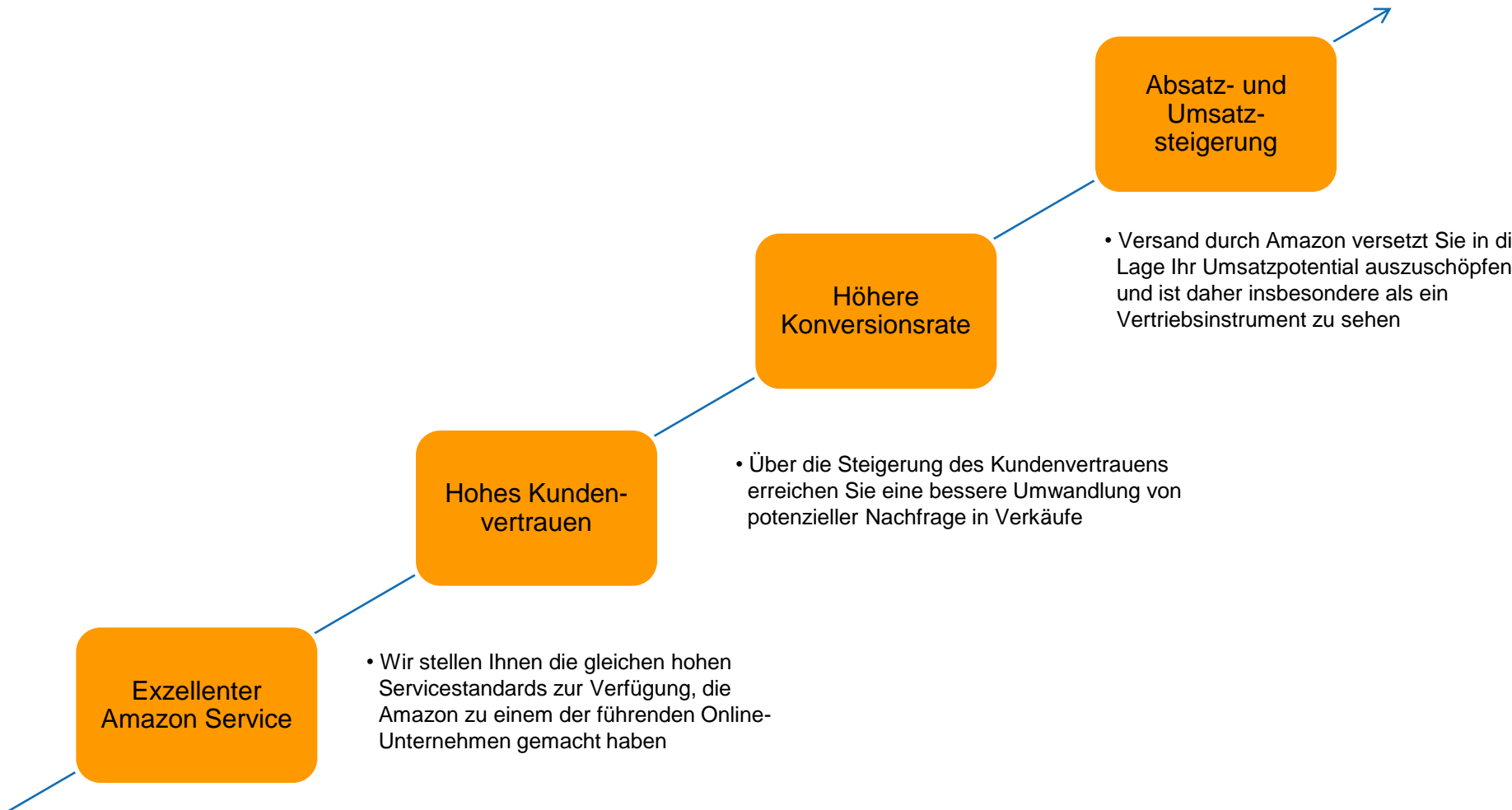
# Agenda

- Vorteile von Versand durch Amazon

# Versand durch Amazon erhöht die Verfügbarkeit



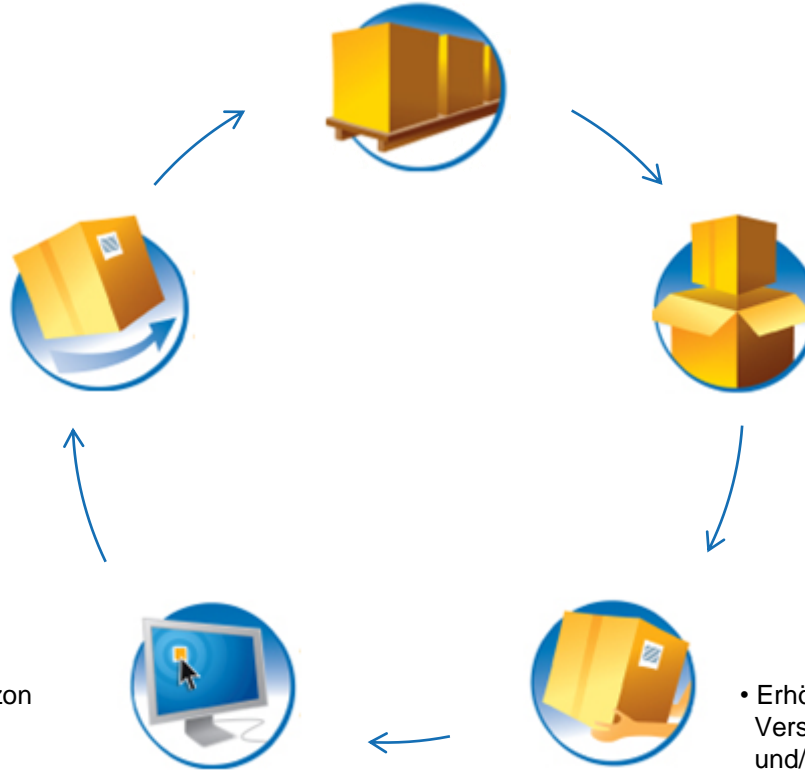
# Versand durch Amazon als Vertriebsinstrument



# Versand durch Amazon als Ressourcenoptimierer

- Nutzen Sie die Zeit während wir Ihre Ware für Sie bei uns einlagern

- Senden Sie bereits verkaufte Artikel in unser Lager nach, während wir für Sie den Kundenservice und die Retourenabwicklung übernehmen



- Nehmen Sie neue, vielversprechende Artikel in Ihr Sortiment auf, während wir Ihre Bestellungen verpacken und versenden

- Skalieren Sie den Versand durch Amazon Service, indem Sie vom Multi-Channel-Fulfillment gebrauch machen

- Erhöhen Sie über unsere günstigen Versandkosten ggf. Ihre Marge und/oder Wettbewerbsfähigkeit

# Agenda

- Sendungen erstellen und etikettieren

# Lagerbestandsarten

- ❑ Vermischter Lagerbestand ohne Etikett
  - ❑ Ausgewählte Produktgruppen mit EAN-Barcode
- ❑ Lagerbestand mit Etikett (verpflichtend bei einigen Kategorien)
  - ❑ Selbstetikettieren
  - ❑ Etikettenservice sofern EAN-Barcode auf dem Produkt (kostenpflichtig)

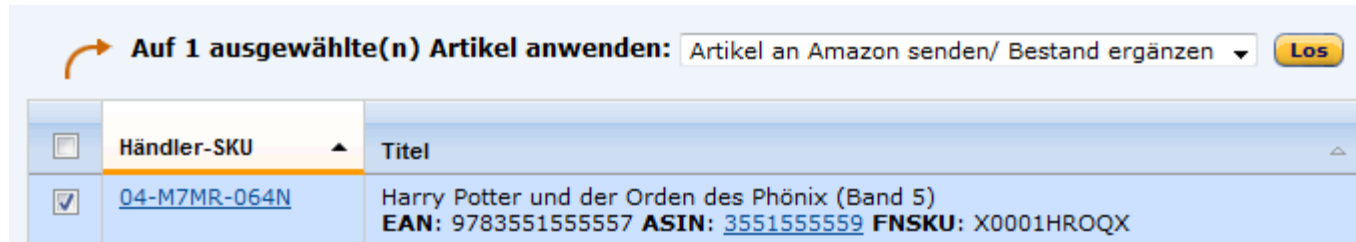
**Versand durch Amazon - Einstellungen** (über das Versandmenü zu erreichen)

Optionale Dienstleistungen		Ändern
<b>Etikettenservice:</b> <a href="#">Weitere Informationen</a>	Deaktiviert	

Lagerbestandseinstellungen	
Verwendung von Original-Strichcodes des Herstellers ("vermischter Lagerbestand ohne Etikett"): <a href="#">Weitere Informationen</a>	Aktiviert

# Wie erstelle ich eine Sendung?

- Von Amazon erfüllter Lagerbestand/ manuell erstellte Sendung




- Automatisierung über Schnittstellen
  - Amazon Marketplace Webservices (MWS)  
<https://developer.amazonservices.de/>
- Neu: Datei hochladen
- Neu: Scannen & Senden

# Wie erstelle ich eine Sendung?

- Sie erstellen sehr oft sehr große Sendungen mit vielen unterschiedlichen Produkten? Sie wollen einen sofortigen Abgleich mit Ihrem Warenwirtschaftssystem?
  - Schnittstellen: Marketplace Web Services (MWS)
  
- Sie bereiten große Sendungen anhand einer Liste aus Ihrem Warenwirtschaftssystem vor, aber wollen bislang noch nicht alles automatisieren?
  - Sendung über Datei erstellen

- Sie bereiten große Sendungen vor, müssen oder wollen Ihre Produkte gleich etikettieren?
  - Scannen und Senden
  
- Sie bereiten kleinere Sendungen vor? Sie wollen Versand durch Amazon testen?
  - Bestandsergänzungsfunktion im Lagerbestand

 Auf 1 ausgewählte(n) Artikel anwenden: Artikel an Amazon senden/ Bestand ergänzen

<input type="checkbox"/>	Händler-SKU ▲	Titel ▲
<input checked="" type="checkbox"/>	<a href="#">04-M7MR-064N</a>	Harry Potter und der Orden des Phönix (Band 5) EAN: 9783551555557 ASIN: <a href="#">3551555559</a> FNSKU: X0001HROQX

# Agenda

- Einführung Scannen und Senden

# Vorteile Scannen & Senden

- **Zeitersparnis**
- **Geringere Fehleranfälligkeit**
- **Mehr Flexibilität für Ihre Abläufe**

- Was brauchen Sie?
  - Rechner mit Internetverbindung (z.B. im Lager)
  - Java Software (kostenlos verfügbar über [www.java.com](http://www.java.com))
  - Etikettendrucker
  - Etiketten
  - Barcodescanner (optional)

# Vorraussetzungen

- Produkt ist bereits im Amazon-Katalog vorhanden
- Sie haben bereits ein Angebot zum Produkt erstellt
- Produkt hat einen EAN-Barcode

# Barcodescanner (Beispiele)



**Barcode-Scanner USB LONG RANGE AS-8000 Abstandleser** von AllOfBarcode (**Elektronik**)

Neu kaufen: EUR 63,50

2 neu ab EUR 59,90    1 gebraucht ab EUR 54,90

Lieferung bis **Montag, 10. Oktober**: Bestellen Sie innerhalb der nächsten **22 Stunden** per Morning-Express.

★★★★★ (8)

**Kostenlose** Lieferung möglich.

**Produktmerkmale** – "... Scanner eine Investitionssicherheit, da mit den normalen Barcodes ..."



**USB Handscanner MK-1000 Barcode-Scanner -MIT STÄNDER- bis 390mm Leseabstand - 270 Scans/Sek. 32bit schnell, hochauflösend, liest auch die GS1 Codes** von AllOfBarcode (**Elektronik**)

Neu kaufen: EUR 65,80

2 neu ab EUR 62,90

Lieferung bis **Samstag, 8. Oktober**: Bestellen Sie innerhalb der nächsten **59 Minuten** per Morning-Express.

Nur noch 12 Stück auf Lager - jetzt bestellen.

★★★★★ (9)

**Kostenlose** Lieferung möglich.



**Honeywell MS7120 Orbit Barcode-Scanner, USB, weiß, Omniscanner** von Honeywell (**Elektronik**)

Neu kaufen: EUR 249,90

2 gebraucht ab EUR 89,00

Auf Lager.

# Drucker (Beispiele)

## □ Voraussetzungen:

- Muss Etiketten zwischen 50 mm und 75 mm Breite und 25 bis 50 mm Höhe verarbeiten können.



**Brother P-touch QL570 Etikettendrucker (USB 2.0) schwarz/silber** von Brother  
(Personal Computers)

Neu kaufen: **EUR 56,55**

61 neu ab **EUR 56,28**    2 gebraucht ab **EUR 49,90**

Auf Lager.

★★★★★ (12)



**Brother Endlos-Etikett (Papier) weiß, 62mm x 30,48m**  
**Schreibwaren)**

Neu kaufen: ~~EUR 19,99~~ **EUR 11,02**

122 neu ab **EUR 11,02**    1 gebraucht ab **EUR 12,87**

Nur noch 2 Stück auf Lager - jetzt bestellen.

★★★★★ (6)



**LabelWriter 450** von Dymo (Personal Computers)

Neu kaufen: **EUR 93,05**

76 neu ab **EUR 93,05**    1 gebraucht ab **EUR 89,99**

Auf Lager.

★★★★★ (4)



**Vielzweck-Etiketten 32X57Mm, Weiss 11354** von Sanford

Neu kaufen: **EUR 16,65**    Spar-Abo: **EUR 14,99**

Lieferung bis **Samstag, 8. Oktober**: Bestellen Sie innerhalb der nächsten 24 Stunden.

★★★★★ (4)

# Weitere Beispiele



**Zebra GK420t, Thermodirekt u. Thermotransfer Etikettendrucker, 1 Punkte/mm (203dpi), USB & Seriel (RS232) Schnittstelle - inkl. Net: (GK42-100120-000) von Zebra (Bürobedarf & Schreibwaren)**

Neu kaufen: **EUR 324,00**

2 neu ab EUR 324,00

Nur noch 2 Stück auf Lager - jetzt bestellen.

- ❑ Keine « Label-Maker » oder Beschriftungsgeräte die lediglich kleine Etiketten drucken können.



# Wo finde ich Scannen & Senden?

- ❑ Klicken Sie im Hauptmenü Lagerbestand auf «Versandmenü»

[Gesamter Lagerbestand](#) | [Von Amazon versandter Lagerbestand](#) | [Versandmenü](#)

- ❑ Wählen Sie die Option « Scannen & Senden » aus

[Versandmenü](#) | [Scannen & Senden](#) | [Datei zu eingehenden Sendungen hochladen](#)

# Agenda


- Einführung Scannen und Senden
  - Artikeletiketten drucken


## Scannen & Senden


Scannen von Artikeln, Etikettendruck und Zusammenstellen von Sendungen mit Strichcode-Scanner und Etiketten-Drucker.

[Weitere Informationen](#)

 [Startseite Scannen & Senden](#)

 [Artikel etikettieren](#)


 [Sendung erstellen](#)

 Drucker: DYMO LabelWriter 450

### Artikel scannen und etikettieren

Scannen Sie den Strichcode eines Artikels, um vorhandene Angebote anzuzeigen.

**EAN-/ISBN-/UPC-/JAN-Strichcode eines Artikels scannen oder Händler-SKU eingeben**



### Erstellen Sie eine Sendung

Beginnen Sie mit der Bearbeitung einer neuen oder früheren Sendung.

#### Neue Sendung erstellen

Los

#### Versand von:

Test Händler  
Musterstrasse 1  
12345 Musterstadt  
Deutschland


[Adresse ändern](#)

#### Oder: Bereits angelegte Sendung bearbeiten



Los

#### Oder: Barcode eines Kartons scannen



### Wie funktioniert Scannen & Senden?



1. Sie scannen und etikettieren die Artikel



2. Sie legen eine neue Sendung an



3. Sie legen einen neuen Karton an und etikettieren ihn




4. Sie fügen die Artikel zum Karton hinzu

# 1) Installation vom Java Applet



## 2) Druckereinstellungen

- ❑ Etikettendrucker auswählen
- ❑ Etikettengröße eingeben
- ❑ Testdruck

 Drucker: DYMO LabelWriter 450

### Druckereinstellungen bearbeiten

**Druckername**

DYMO LabelWriter 450

Eine spezieller Drucker wird benötigt.  
[Weitere Informationen](#)

**Breite in mm**

57

Breite muss zwischen 50 mm und 75 mm betragen.

**Höhe in mm**

32

Höhe muss zwischen 25 mm und 50 mm betragen.

**Stornieren** **Testdruck** **Speichern**

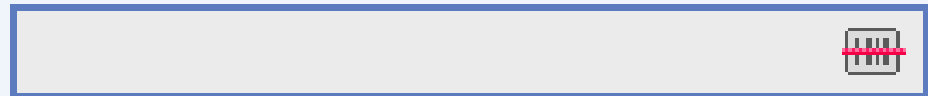
### 3) Produkt suchen



#### Artikel scannen und etikettieren

Scannen Sie den Strichcode eines Artikels, um vorhandene Angebote anzuzeigen.

**EAN-/ISBN-/UPC-/JAN-Strichcode  
eines Artikels scannen oder  
Händler-SKU eingeben**




## 4) Produktauswahl und Eingabe von Etikettenmenge


### Scannen & Senden


Scannen von Artikeln, Etikettendruck und Zusammenstellen von Sendungen mit Strichcode-Scanner und Etiketten-Drucker.

[Weitere Informationen](#)


 Startseite Scannen & Senden

 Artikel etikettieren

 Sendung erstellen

 Drucker: DYMO LabelWriter 450

**EAN-/ISBN-/UPC-/JAN-Strichcode  
eines Artikels scannen oder  
Händler-SKU eingeben**

0093624958932 




[Collapse Into Now](#)

**ASIN:** B004KB4RL8

**Einband:** Audio CD


1 Listing für Ihre Suche gefunden. Drucken Sie Etiketten für die gewünschte Listing oder erstellen Sie eine neue Listing.

Händler-SKU	FNSKU	Zustand	Versendet von	Etikettenmenge
REM_Collapse_Neu_123	X0002Q8RQT	Neu	Amazon	<input type="text" value="7"/> 

## 5) Bestätigung

EAN-/ISBN-/UPC-/JAN-Strichcode  
eines Artikels scannen oder  
Händler-SKU eingeben

0093624958932



[Collapse Into Now](#)

**ASIN:** B004KB4RL8

**Einband:** Audio CD



1 Artikeletikette wurde  
gedruckt. Bitte decken  
Sie den Barcode des  
Artikels mit der  
gedruckten Etikette ab.

Sie Etiketten für die gewünschte Listung ode

	Zustand
T	Neu

# Vorteile

- ❑ Hilfe bei der Artikelauswahl (Vergleich mit Bild)
- ❑ Hochwertige Druckqualität über thermisches Papier
- ❑ Geringeres Fehlerrisiko (verschmierte Etiketten)
- ❑ Einfacherere Zuordnung von Etiketten zu Produkten



# Agenda

- Einführung Scannen und Senden
  - Sendung erstellen

# 6) Sendung erstellen

Startseite Scannen & Senden Artikel etikettieren **Sendung erstellen**

### Erstellen Sie eine Sendung

Beginnen Sie mit der Bearbeitung einer neuen oder früheren Sendung.

#### Neue Sendung erstellen

Sendungsname  **Los**

**Versand von:**  
Test Händler  
Musterstrasse 1  
12345 Musterstadt  
Deutschland

**Adresse ändern**

#### Oder: Bereits angelegte Sendung bearbeiten


Musiksendung September  **Los**


#### Oder: Barcode eines Kartons scannen

#### Wie funktioniert Scannen & Senden?


1. Sie scannen und etikettieren die Artikel
2. Sie legen eine neue Sendung an
3. Sie legen einen neuen Karton an und etikettieren ihn
4. Sie fügen die Artikel zum Karton hinzu

# 7) Neuer Schritt: Karton anlegen

 Startseite Scannen & Senden

 Artikel etikettieren

 **Sendung erstellen**

 Drucker: DYMO LabelWriter 450

Diese Sendung ist leer und enthält noch keine Kartons. Legen Sie als ersten Schritt einen neuen Karton an.

**Aktive Sendung**

[Sendung ändern](#)

Name: **Testsendungwebinar**

Inhalt: **0 Kartons, 0 SKUs, 0 Einheiten**

[Neuen Karton anlegen](#)

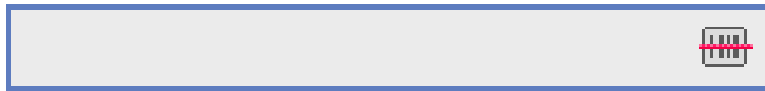
**Gedruckten Artikel- oder Karton-Barcode scannen**



00099999990000169427

## 8) Zusätzliches Produkt hinzufügen

Gedruckten Artikel- oder Karton-  
Barcode scannen



X0002Q8RQT

Neu - Collapse Into Now


# 8) Produkt auswählen und hinzufügen

**Aktiver Karton** 00099999990000169427

Karton-Barcode noch einmal drucken

Neuen Karton anlegen

Transporteur auswählen

Produktbeschreibung	Händler-SKU	Zustand	Kapazitätsgröße	Eingehende Menge
 <a href="#">Collapse Into Now</a> <b>ASIN:</b> B004KB4RL8 <b>FNSKU:</b> X0002Q8RQT	REM_Collapse_Neu_123	Neu	Standardgröße	<input type="text" value="7"/> Aktuelle Menge: 0 <p>Menge hinzufügen Menge entfernen Stornieren</p>
Gesamt				0

# 9) Bestätigung

Gedruckten Artikel- oder Karton-Barcode scannen

X0002Q8RQT



Die Artikel wurden zur Sendung hinzugefügt. Fügen Sie bitte die Artikel zu Ihrem Karton hinzu.

Aktive Sendung

Sendung ändern

Name: **Testsendungwebinar**  
Inhalt: **1 Karton, 1 SKU, 8 Einheiten**  
Ziel: **EDE4**

Neuen Karton anlegen

Transporteur auswählen

	Händler-SKU	Zustand	Kapazitätsgröße	Eingehende Menge
<a href="#">Collapse Into Now</a> <b>ASIN:</b> B004KB4RL8 <b>FNSKU:</b> X0002Q8RQT	REM_Collapse_Neu_123	Neu	Standardgröße	8
Gesamt				<b>8</b>

# Nächste Schritte

## Testsendungwebinar

<b>Sendungs-ID:</b> FBA2DD1SP	<b>Sendungsinhalt:</b> 1 SKU, 8 Einheiten, 1 Karton
<b>Aktualisierungsdatum:</b> 07.10.2011	<b>Sendungsstatus:</b> IN ARBEIT
<b>Erstellungsdatum:</b> 07.10.2011	<b>Artikeletiketten:</b> Notwendig (Selbstetikettierung)
<b>Versandort:</b> Test Händler Musterstrasse 1 12345 Musterstadt Deutschland	<b>Amazon-Referenznr.:</b> --
<a href="#">Adresse ändern</a>	<b>Lieferanschrift:</b> Werne, 59368, DE (EDE4)
	<b>Versandunternehmen:</b> Noch nicht festgelegt



### Versandunternehmen auswählen

Wählen Sie im Folgenden die geeignete Versandmethode und das geeignete Versandunternehmen für Ihre Sendung aus.  
[Weitere Informationen](#)

#### 1 Versandmethode auswählen

- Kleinkartonsendung (SPD)**  
Ich versende einzelne Kartons
- Teilladung (LTL) / Komplettladung (FTL)**  
Ich versende Paletten

[Welche Methode soll ich wählen?](#)

#### 2 SPD-Versandunternehmen auswählen

- Versandunternehmen:**  
- Nur 1 Auswahl -

[Zurück](#)

[Sendung löschen](#)

[Speichern und fortfahren](#)

# Häufige Fehler / Probleme

- ❑ Falsche Etikettengrösse (zu schmal)



Rücksendeadressetiketten 25X54Mm, Weiss 11352  
von [Sanford](#)

Geben Sie die erste Bewertung für diesen Artikel ab **Gefällt mir** (0)

Preis: **EUR 11,88** Kostenlose Lieferung ab EUR 20 (Bücher und Blu die "Versand durch Amazon" nutzen. [Details](#)  
Alle Preisangaben inkl. MwSt.

**Sparen Sie dauerhaft 10% mit dem Amazon Spar-Abo:** Erhalten Sie c Tagespreis sowie versandkostenfrei geliefert. Aktueller Preis im Spar-Abo: l [Siehe Details](#)

**Auf Lager.**

Verkauf und Versand durch **Amazon.de**.

**Lieferung bis Montag, 10. Oktober:** Bestellen Sie innerhalb 23 Stunden u

- ❑ Java Software nicht aktuell oder richtig installiert -> [Java.com](#)
- ❑ Drucker nicht richtig installiert

□ Fragen?